Информационно-статистический обзор рассмотренных в III квартале 2022 года обращений граждан, организаций и общественных объединений, адресованных в управление ЗАГС Костромской области

Управлением ЗАГС Костромской области подготовлен «Информационно-статистический обзор рассмотренных во II квартале 2022 года обращений граждан, организаций и общественных объединений, адресованных управление ЗАГС Костромской области».

Предметом настоящего обзора являются абсолютные и относительные показатели количества обращений, поступивших во II квартале 2022 года, динамика их изменения по сравнению в I квартале 2022 года.

В настоящем обзоре, в том числе приводится:

- систематизация обращений граждан, организаций и общественных объединений по вопросам, содержащимся в обращениях;

- данные о количестве обращений по формам, используемым авторами для направления обращений в управление ЗАГС Костромской области.

Вопросы, содержащиеся в обращениях, поступивших в управление ЗАГС Костромской области, в соответствии с типовым общероссийским классификатором обращений граждан, организаций и общественных объединений, распределены по пяти тематическим разделам: «1. Государство, общество, политика»; «2. Социальная сфера» (в том числе вопросы здравоохранения, культуры, образования, науки, социальной защиты населения, спорта); «3. Экономика» (в том числе вопросы промышленности, связи, сельского хозяйства, строительства, транспорта и торговли); «4. Оборона, безопасность, законность»; «5. Жилищно-коммунальная сфера».

Результаты рассмотрения обращений в управлении ЗАГС Костромской области представлены абсолютными и относительными показателями принятых по ним решений: «поддержано», «разъяснено», «не поддержано».

«Поддержано» означает, что по результатам рассмотрения вопроса, содержащегося в обращении, принято решение о целесообразности предложения, об обоснованности и удовлетворении заявления или жалобы.

«Разъяснено» означает, что по результатам рассмотрения вопроса, содержащегося в обращении, принято решение об информировании по порядку реализации предложения или удовлетворении заявления или жалобы.

«Не поддержано» означает, что по результатам рассмотрения вопроса, содержащегося в обращении, принято решение о нецелесообразности предложения, о необоснованности не удовлетворении заявления или жалобы.

Общее количество обращений, поступивших в форме электронного документа, в письменной форме и устной форме

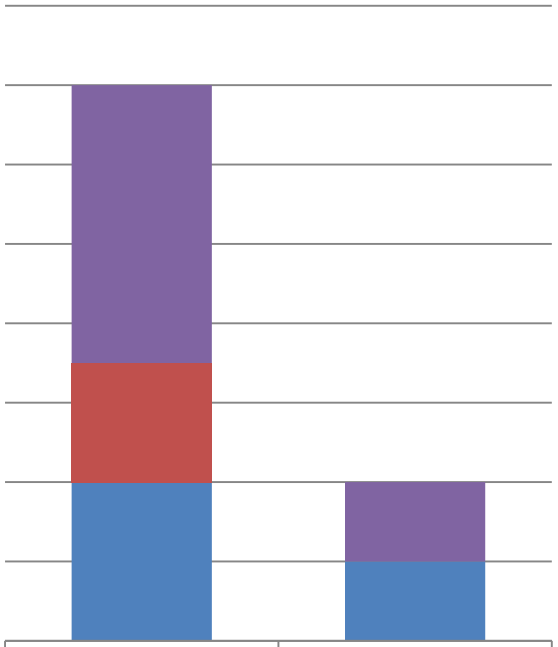

	1 кв. 2022г.	2 кв. 2022г.
всего	7	2
устные обращения	0	0
письменные обращения	3	0
электронные обращения	4	2

Доли количества обращений, поступивших в форме электронного документа, в письменной и устной форме

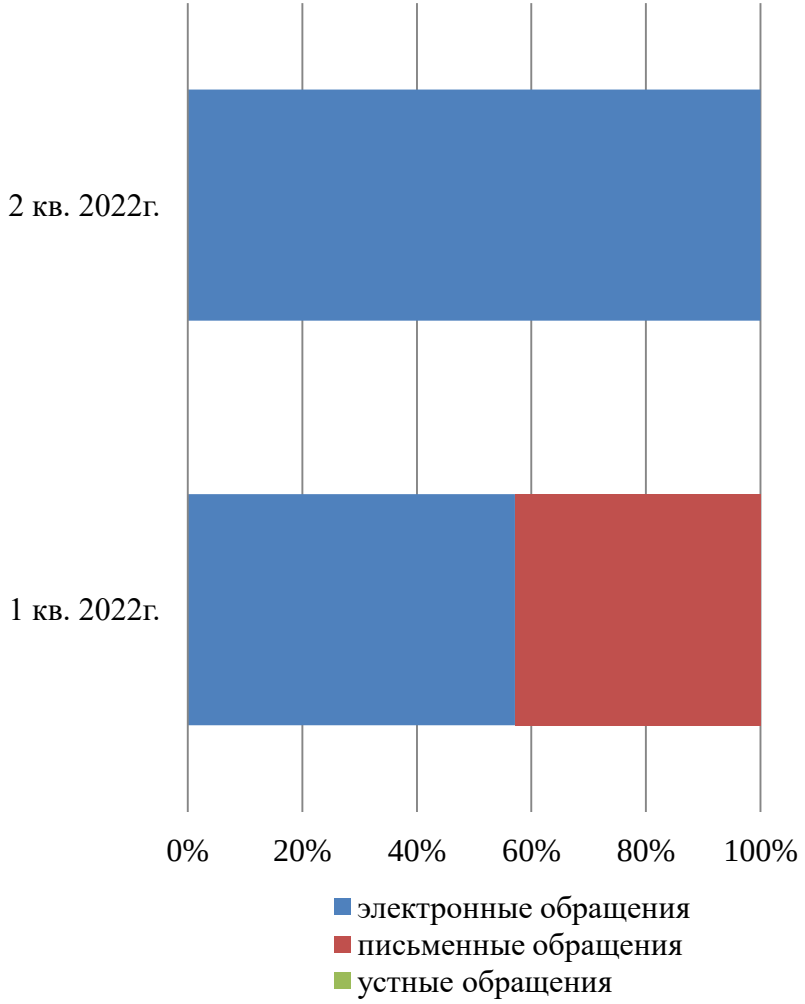

Общее количество обращений, по типам видов

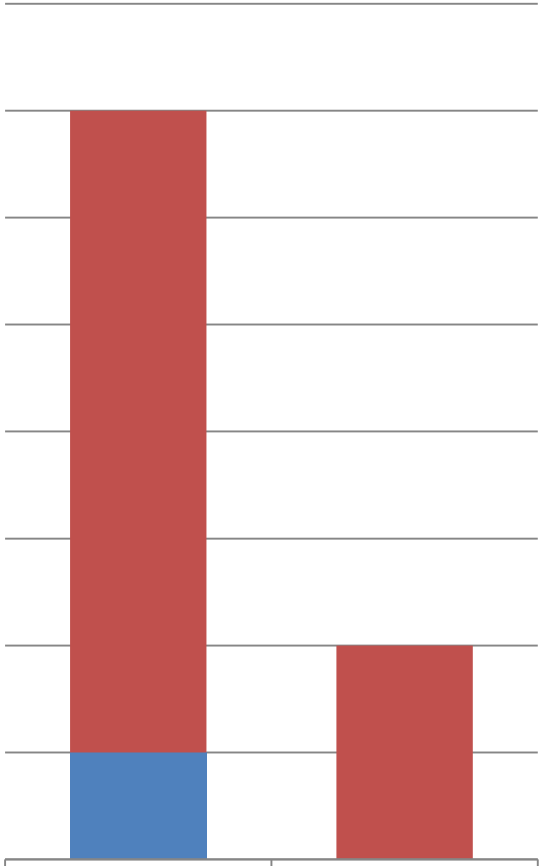

	1 кв. 2022г.	2 кв. 2022г.
не обращение	0	0
предложение	0	0
заявление	6	2
жалоба	1	0

Доли типов видов обращений

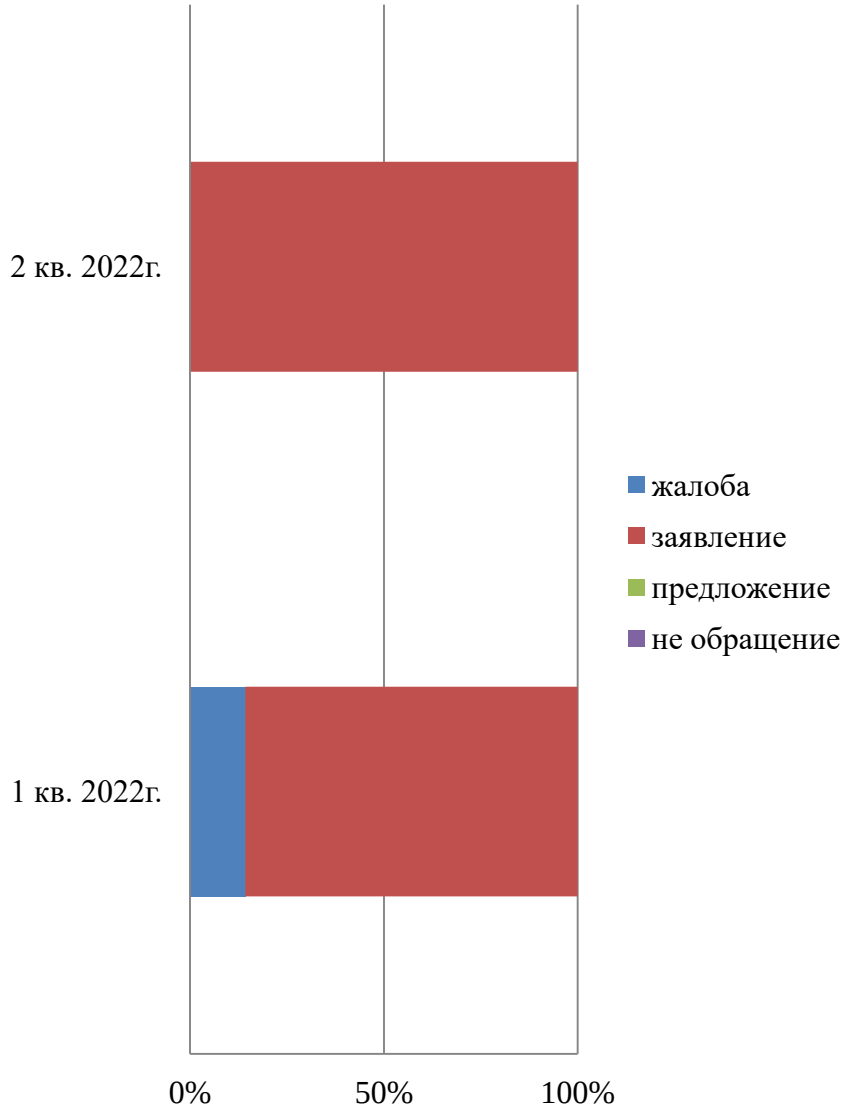

Количество обращений, поступивших в управление ЗАГС Костромской области с распределением по месту жительства, пребывания или местонахождения их авторов

Количество обращений, поступивших в управление ЗАГС Костромской области в устной форме

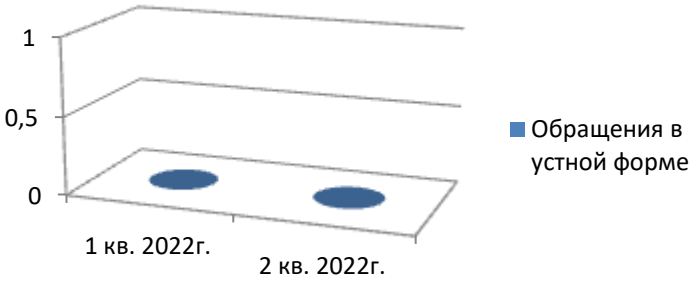

Количество личных приемов и граждан, принятых должностными лицами управления ЗАГС Костромской области

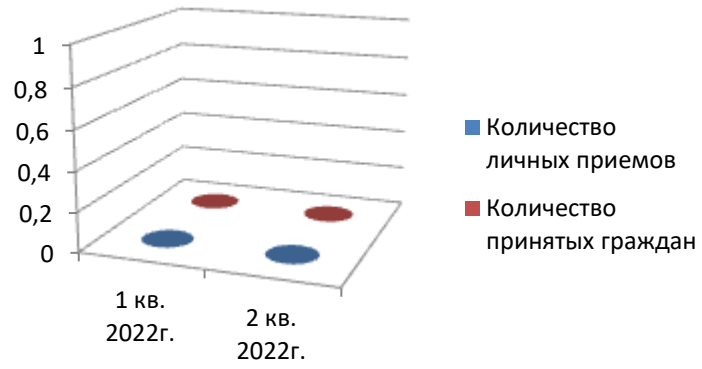

Количество вопросов соответствующих тематических разделов, содержащихся в обращениях в устной форме за 2 кв. 2022г.

Наименование общероссийского тематического раздела классификатора	Количество устных обращений по соответствующему разделу классификатора	
	Абсолютные показатели	Относительные (%)
Государство, общество, политика	**0**	**0%**
Жилищно-коммунальная сфера	**0**	**0%**
Оборона, безопасность, законность	**0**	**0%**
Социальная сфера	**0**	**0%**
Экономика	**0**	**0%**

Доля обращений, поступивших в управление ЗАГС Костромской области в письменной форме

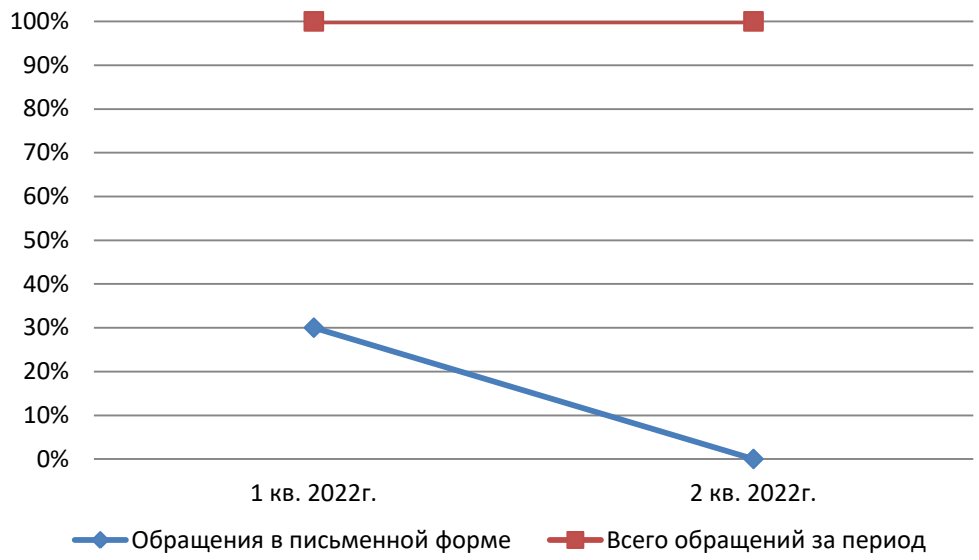

Количество обращений, поступивших в управление ЗАГС Костромской области в письменной форме

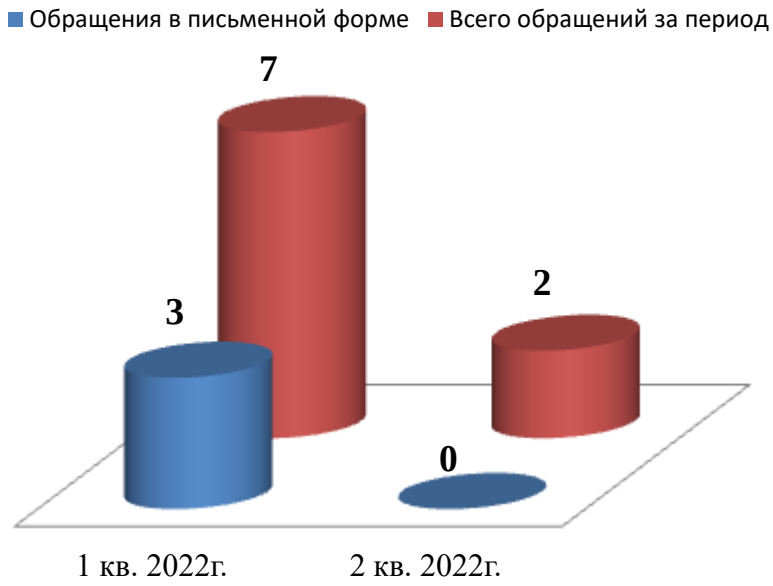

Количество вопросов соответствующих тематических разделов, содержащихся в обращениях в письменной форме за 2 кв. 2022г.

Наименование общероссийского тематического раздела классификатора	Количество письменных обращений по соответствующему разделу классификатора	
	Абсолютные показатели	Относительные (%)
Государство, общество, политика	**0**	**0%**
Жилищно-коммунальная сфера	**0**	**0%**
Оборона, безопасность, законность	**0**	**0%**
Социальная сфера	**0**	**0%**
Экономика	**0**	**0%**

Количество обращений, поступивших в управление ЗАГС Костромской области в форме электронного документа

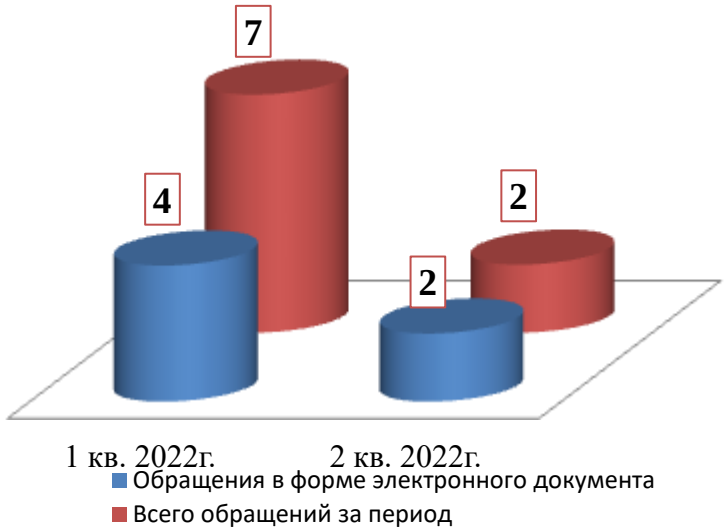

Доля обращений, поступивших в управлении ЗАГС Костромской области в форме электронного документа

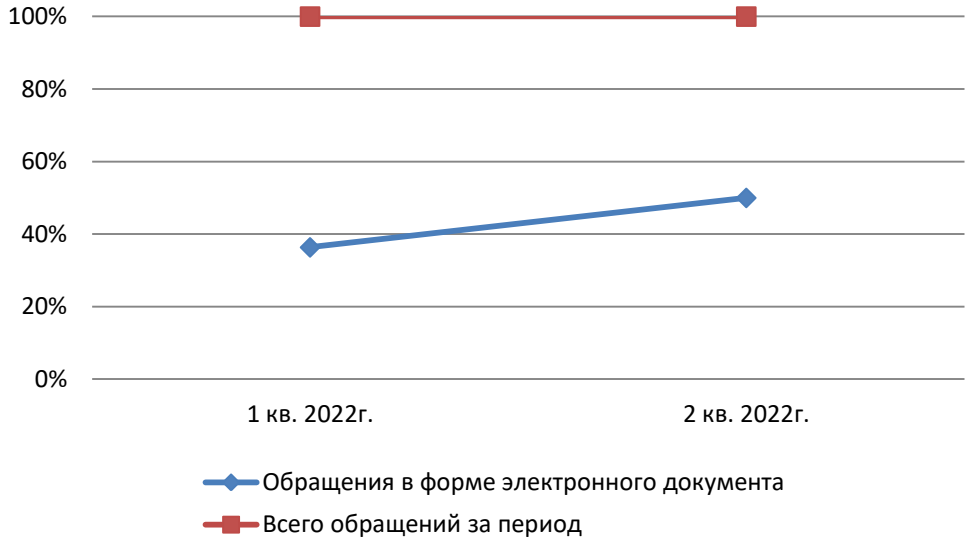

Количество вопросов соответствующих тематических разделов, содержащихся в обращениях в форме электронного документа за 2 кв. 2022г.

Наименование общероссийского тематического раздела классификатора	Количество электронных обращений по соответствующему разделу классификатора	
	Абсолютные показатели	Относительные показатели (%)
Государство, общество, политика	**0**	**0%**
Жилищно-коммунальная сфера	**0**	**0%**
Оборона, безопасность, законность	**0**	**0%**
Социальная сфера	**2**	**100%**
Экономика	**0**	**0%**

Количество вопросов в обращениях, поступивших в управление ЗАГС Костромской области в форме электронного документа, в письменной и устной форме

1 кв. 2022 г.

Раздел общероссийского тематического классификатора	Всего		Электронные		Письменные		Устные	
	Абсолют. показатели	Относит. показатели (%)	Абсолют. показатели	Относит. показатели (%)	Абсолют. показатели	Относит. показатели(%)	Абсолют. показатели	Относит. показатели(%)
Государство, общество, политика	1	14,2%	0	0%	1	14,2%	0	0%
Жилищно-коммунальная сфера	0	0%	0	0%	0	0%	0	0%
Оборона, безопасность, законность	0	0%	0	0%	0	0%	0	0%
Социальная сфера	6	85,8%	4	57,2%	2	28,6%	0	0 %
Экономика	0	0%	0	0%	0	0%	0	0%
Всего	7	100%	4	57,2%	3	42,8%	0	0 %

2 кв. 2022 г.

Раздел общероссийского тематического классификатора	Всего		Электронные		Письменные		Устные	
	Абсолют. показатели	Относит. показатели (%)	Абсолют. показатели	Относит. показатели (%)	Абсолют. показатели	Относит. показатели(%)	Абсолют. показатели	Относит. показатели(%)
Государство, общество, политика	0	0%	0	0%	0	0%	0	0%
Жилищно-коммунальная сфера	0	0%	0	0%	0	0%	0	0%
Оборона, безопасность, законность	0	0%	0	0%	0	0%	0	0%
Социальная сфера	2	100%	2	100%	0	0 %	0	0 %
Экономика	0	0%	0	0%	0	0%	0	0%
Всего	2	100%	2	100%	0	0%	0	0 %

Количество вопросов в обращениях, поступивших в управление ЗАГС Костромской области в форме электронного документа, в письменной и устной форме с распределением по предметам ведения

	1 кв. 2022 г.		2 кв. 2022г.	
	Абс. пок-ли.	%	Абс. пок-ли.	%
Вопросы РФ	-	-	-	-
Вопросы РФ и субъектов РФ	-	-	-	-
Вопросы субъектов РФ	**7**	**100%**	**2**	**100%**
Вопросы органа или учреждения	-	-	-	-

Активность населения Костромской области по количеству содержащихся в обращениях вопросов, распределенных по тематическим разделам

	1 кв. 2022 г.		2 кв. 2022г.	
	Абсолютные показатели	%	Абсолютные показатели	%
Государство, общество, политика	**1**	**14,2**	**0**	**0**
Жилищно-коммунальная сфера	**0**	**0**	**0**	**0**
Оборона, безопасность, законность	**0**	**0**	**0**	**0**
Социальная сфера	**6**	**85,8**	**2**	**100**
Экономика	**0**	**0**	**0**	**0**

Доля обращений, авторы которых указали свой социальный статус от общего количества обращений

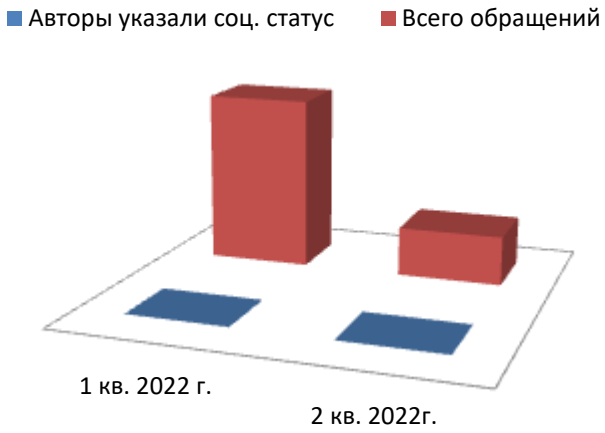

Доля повторных обращений к общему количеству обращений

Период	Доля повторных обращений	Всего обращений
1 кв. 2022г.	0 %	7
2 кв. 2022г.	0%	2

Количество вопросов в обращениях, поступивших в форме электронного документа, в письменной форме и устной форме по тематическому разделу «Государство, общество, политика»

Тематика	1 кв. 2022 г.			2 кв. 2022г.		
	Всего вопросов	% тематики в разделе	Активность	Всего вопросов	% тематики в разделе	Активность
Конституционный строй	0	0%	0	0	0	0
Основы государственного управления	0	0%	0	0	0%	0
Международные отношения. Международное право	0	0%	0	0	0%	0
Гражданское право	1	100%	14,28571429	0	0%	0
Индивидуальные правовые акты	0	0%	0	0	0%	0

Количество вопросов в обращениях, поступивших в форме электронного документа, в письменной форме и устной форме по тематическому разделу «Жилищно-коммунальная сфера»

Тематика	1 кв. 2022 г.			2 кв. 2022г.		
	Всего вопросов	% тематики в разделе	Активность	Всего вопросов	% тематики в разделе	Активность
Жилищное законодательство и его применение	0	0%	0	0	0%	0
Жилище	0	0%	0	0	0%	0
Риэлтерская деятельность (в жилищном фонде)	0	0%	0	0	0%	0
Нежилой фонд	0	0%	0	0	0%	0
Обеспечение права на жилище	0	0%	0	0	0%	0
Содержание и обеспечение коммунальными услугами	0	0%	0	0	0%	0

Количество вопросов в обращениях, поступивших в форме электронного документа, в письменной форме и устной форме по тематическому разделу «Оборона, безопасность, законность»

Тематика	1 кв. 2022 г.			2 кв. 2022г.		
	Всего вопросов	% тематики в разделе	Активность	Всего вопросов	% тематики в разделе	Активность
Оборона	0	0%	0	0	0%	0
Безопасность и охрана правопорядка	0	0%	0	0	0%	0
Правосудие	0	0%	0	0	0%	0
Уголовное право. Исполнение наказаний	0	0%	0	0	0%	0
Прокуратура. Органы юстиции. Адвокатура. Нотариат	0	0%	0	0	0%	0

Количество вопросов в обращениях, поступивших в форме электронного документа, в письменной форме и устной форме по тематическому разделу «Социальная сфера»

Тематика	1 кв. 2022г.			2 кв. 2022г.		
	Всего вопросов	% тематики в разделе	Активность	Всего вопросов	% тематики в разделе	Активность
Семья	6	100%	85,71428571	2	100%	0,03221774
Труд и занятость населения	0	0%	0	0	0%	0
Социальное обеспечение и социальное страхование	0	0%	0	0	0%	0
Образование, наука, культура	0	0%	0	0	0%	0
Здравоохранение, Физическая культура и спорт, Туризм	0	0%	0	0	0%	0
Содержание и обеспечение коммунальными услугами	0	0%	0	0	0%	0

Количество вопросов в обращениях, поступивших в форме электронного документа, в письменной форме и устной форме по тематическому разделу «Экономика»

Тематика	1 кв. 2022 г.			2 кв. 2022г.		
	Всего вопросов	% тематики в разделе	Активность	Всего вопросов	% тематики в разделе	Активность
Финансы	0	0%	0	0	0%	0
Хозяйственная деятельность	0	0%	0	0	0%	0
Внешнеэкономическая деятельность	0	0%	0	0	0%	0
Природные ресурсы	0	0%	0	0	0%	0
Информация и информатизация	0	0%	0	0	0%	0

Количество вопросов в тематическом разделе, доля в общем количестве тематического раздела и активность населения по тематическому разделу

Тематический раздел/ Тематика	1 кв. 2022 г.			2 кв. 2022г.		
	Всего вопросов	% тематического раздела в общем количестве обращений	Активность населения в тематическом разделе	Всего вопросов	% тематического раздела в общем количестве обращений	Активность населения в тематическом разделе
Государство, общество, политика	**1**	**14,2**	**14,28571429**	**0**	**0**	**0**
Жилищно-коммунальная сфера	**0**	**0**	**0**	**0**	**0**	**0**
Обеспечение права на жилище	0	**0**	**0**	**0**	**0**	**0**
Жилище	**0**	**0**	**0**	0	**0**	**0**
Оборона, безопасность, законность	**0**	**0**	**0**	**0**	**0**	**0**
Социальная сфера	**6**	**85,8**	**85,71428571**	**2**	**100**	**0,03221774**
Труд и занятость населения	0	**0**	**0**	0	**0**	**0**
Социальное обеспечение и социальное страхование	0	**0**	**0**	0	**0**	**0**
Образование, наука, культура	0	**0**	**0**	0	**0**	**0**
Экономика	**0**	**0**	**0***	**0**	**0**	**0**
Финансы	0	**0**	**0**	0	**0**	**0**

Абсолютные и относительные показатели результатов рассмотрения обращений граждан и организаций

	1 кв. 2022г.	**2 кв. 2021 г.**
Всего обращений	**7 (100%)**	**2 (100%)**
Рассмотрено всего	**6 (85,8%)**	**2 (100%)**
Меры приняты	**1 (14,3)**	**-**
Поддержано	**-**	**-**
Разъяснено	**5 (71,4%)**	**2 (100%)**
Не поддержано	**-**	**-**
Направлено по компетенции	**-**	**-**
Находятся на рассмотрении	**1 (14.3%)**	**-**

ОСНОВНЫЕ ИТОГИ

Во втором квартале 2022 года в управление ЗАГС поступило 2 обращения граждан (2 в электронной форме).

В поступивших во втором квартале 2022 года в обращениях содержалось 2 вопроса, на одно обращение приходится один вопрос, что аналогично показателям как в первом квартале 2022 года.

Во втором квартале 2022 года вопросы, содержащиеся в обращениях, относились к ведению субъекта Российской Федерации (100 %), что не отличается от показателей в первом квартале 2022 года.

Типы видов вопросов в обращениях граждан и организаций по количеству и долям в общем количестве вопросов, содержащихся в обращениях, поступивших в управление ЗАГС во втором квартале 2022 года, характеризуются следующим образом: 2 заявления, жалоб, не обращений и предложений не было.

Доля вопросов тематического раздела «2. Социальная сфера», поступивших в управление ЗАГС во втором квартале 2022 года составляет 100% в общем количестве вопросов, поступивших во втором квартале 2022 года.

Количество и доля обращений, зарегистрированных и рассмотренных во втором квартале 2022 года в управлении ЗАГС, составляют соответственно 2 обращения и 100% обращений от общего количества обращений, поступивших в управление ЗАГС во втором квартале 2022 года.

Количество и доля обращений, по которым управлением ЗАГС направлены ответы авторам обращений, составляет 2 обращения и 100 % от общего количества обращений, поступивших в управление ЗАГС во втором квартале 2022 года.